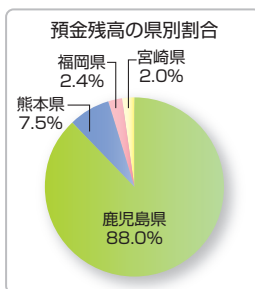
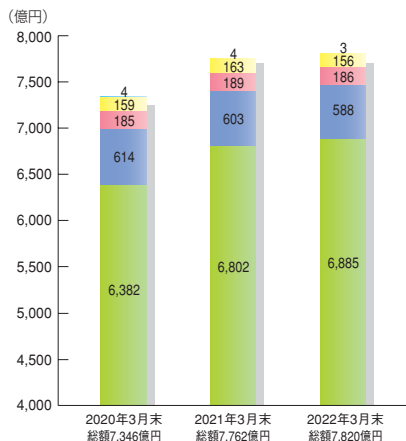


2022年3月期 決算概要(単体)

● 預 金

預金(期末残高)は、2021年3月末に比べ、58億円増加して7,820億円となりました。

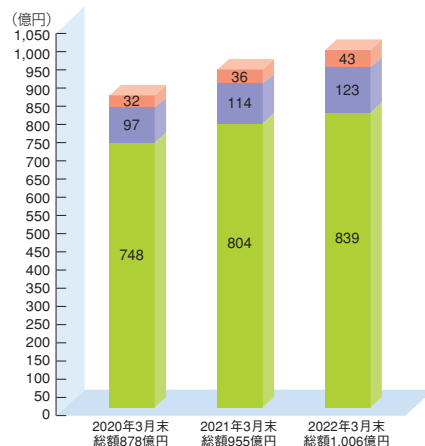
● 預金残高の推移



● 預り資産残高

預り資産は、個人年金保険等の増加により、2021年3月末に比べて51億円増加の1,006億円となりました。

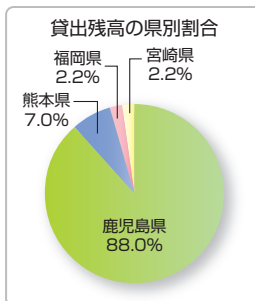
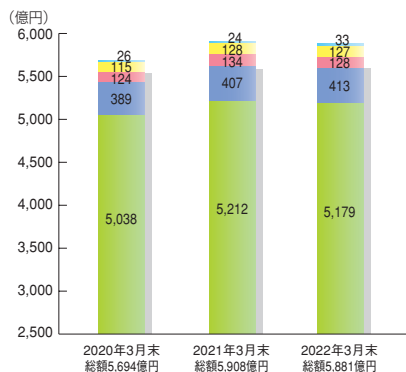
● 預り資産残高推移



● 貸出金

貸出金(期末残高)は、2021年3月末に比べ、27億円減少して5,881億円となりました。

● 貸出金残高の推移

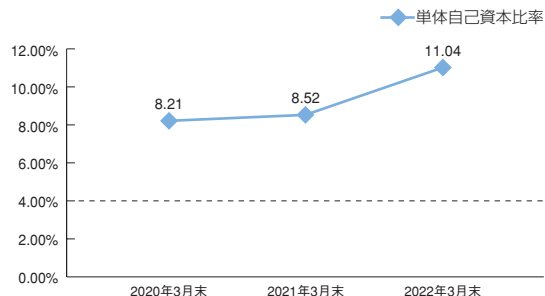


● 自己資本比率

自己資本比率は貸出金や有価証券などの総資産(リスクアセット)に対する自己資本(資本金内部留保など)の割合を示すもので、銀行の健全性や安全性をみるうえで重要な指標となっております。

2022年3月末の自己資本比率は、B種優先株式の発行や、利益剰余金の積み上げなどにより、2021年3月末に比べ2.52ポイント上昇し11.04%となりました。

なお、国内で業務を行う銀行の基準である4%を大きく上回っております。



● 損益の状況

コア業務純益は、経費の減少や、コア業務粗利益が増加したこと等により、前期比2億56百万円増加し、29億5百万円となりました。

経常利益については、前期比11億14百万円増加し28億85百万円となりました。

また、当期純利益については、前期比5億1百万円増加し、22億5百万円となりました。

用語解説

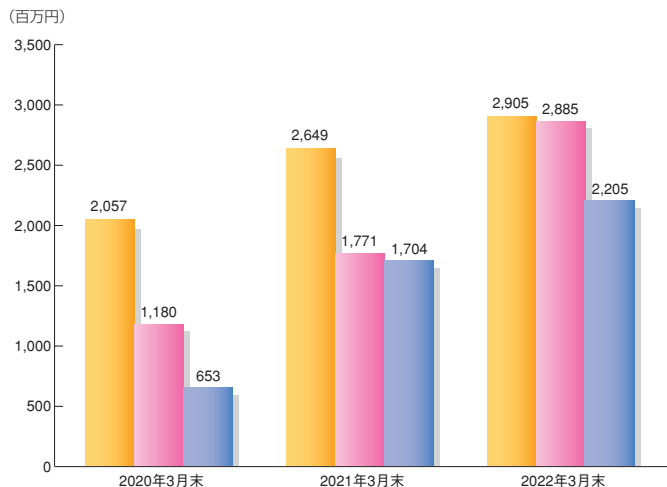
● コア業務純益とは？

銀行の基礎的な収益力を示す指標で「業務粗利益」から「国債等債券の売買損益」を控除し「経費(人件費・物件費・税金)」を差し引いたもので、銀行本来業務から得られる利益を示したものです。

● 経常利益と当期純利益とは？

経常利益は銀行の営業活動によって通常発生する収益(経常収益)から費用(経常費用)を差し引いたもので、毎年生じる通常の利益を表します。この経常利益に、その年に特別に発生した利益と損失(特別利益、特別損失)と税金を加減したものが最終的な利益の当期純利益となります。

● 損益の推移



● 不良債権の状況

金融再生法の開示基準による不良債権は314億円で、総与信に対する比率は5.29%となりました。

2022年3月末の開示債権額のうち81.06%については、担保・保証や貸倒引当金で十分な保全を行っております。

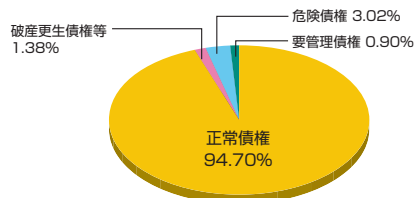
なお、部分直接償却を実施した場合の開示債権比率は4.62%となります。

● 金融機能再生法に基づく開示債権

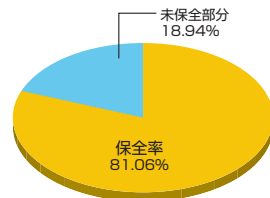
(単位:億円)

	2020年3月末	2021年3月末	2022年3月末
金融再生法開示債権	324	326	314
破産更生債権等	74	70	81
危険債権	188	202	179
要管理債権	62	54	53
正常債権	5,418	5,631	5,618
総与信額	5,743	5,957	5,932
開示債権比率	5.65%	5.48%	5.29%
保全率	80.78%	81.57%	81.06%

● 2022年3月末の状況



● 2022年3月末保全状況



<金融機能再生法上の区分概要>

- ①(破産更生債権等):破産、会社更生等の理由により経営破綻に陥っている債務者に対する債権及びこれらに準ずる債権のことで、
- ②(危険債権):お取引先が経営破綻の状態には至っていないが、財政状態及び経営成績が悪化し、契約に従った債権の元本の回収及び利息の受取ができない可能性の高い債権のことで、
- ③(要管理債権):3か月以上延滞している貸出金及び貸出条件を緩和している債権のことで、